



Checkliste - Neugründung einer Ortsgruppe

Wir begleiten euch gerne durch den Prozess der Ortsgruppengründung


1. Entschluss

 Am Anfang steht der Entschluss eine Ortsgruppe zu gründen.

2. OG Vorstand bilden

 Um eine Ortsgruppe zu gründen bedarf es mindestens drei Personen, die Mitglied bei den Kinderfreunden sein müssen. Doppelfunktionen sind nicht möglich!


1. VorsitzendeR
2. KassierIn
3. SchriftführerIn

 Zusätzlich bedarf es zwei RechnungsprüferInnen, die jedoch nicht unbedingt Mitglied bei den Kinderfreunden sein müssen.


3. Gründungsunterlagen

 **Wahlanzeige quer** ausfüllen für die Landesorganisation

– Unterschrift VorsitzendeR & SchriftführerIn


 **Anzeige der Vereinserrichtung (§ 11 VerG)** für die Behörde ausfüllen

– Unterschrift VorsitzendeR, KassierIn & SchriftführerIn

 **Statuten** anerkennen → Statuten mit der Anzeige der Vereinserrichtung und der Wahlanzeige an die zuständige Behörde schicken. Die Behörde kann binnen vier Wochen die Vereinsgründung untersagen.

 **Antrag der Ortsgruppengründung** an den Landesvorstand

– Unterschrift Landesvorstand (übernimmt OG-Referentin)

 **Gruppengründungsmeldung** an die Kinderfreunde Bundesorganisation

– Unterschrift Geschäftsführer & Landesvorsitzender (übernimmt OG-Referentin)

 **Antrag auf Gewährung der Förderung zur Gründung einer Ortsgruppe**

– Unterschrift VorsitzendeR (OG Kontodaten erforderlich für Überweisung)